
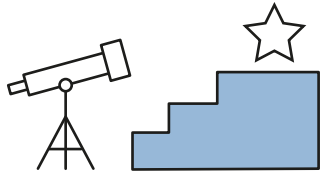


ÖLJYLÄMMITYKSEN VAIHTAMINEN MUUHUN LÄMMITYSMUOTOON

HYVÄ SUUNNITELMA SÄÄSTÄÄ RAHAA TOTEUTUSVAIHEESSA!



1 Hanki kokonaissuunnitelmat LVI-suunnittelijalta. Se maksaa itsensä pian takaisin.



2 Aseta remontille kokonais-tavoite. Vaiheista tarvitta-essa, sillä kaikkea ei ehkä ole pakko tehdä heti.

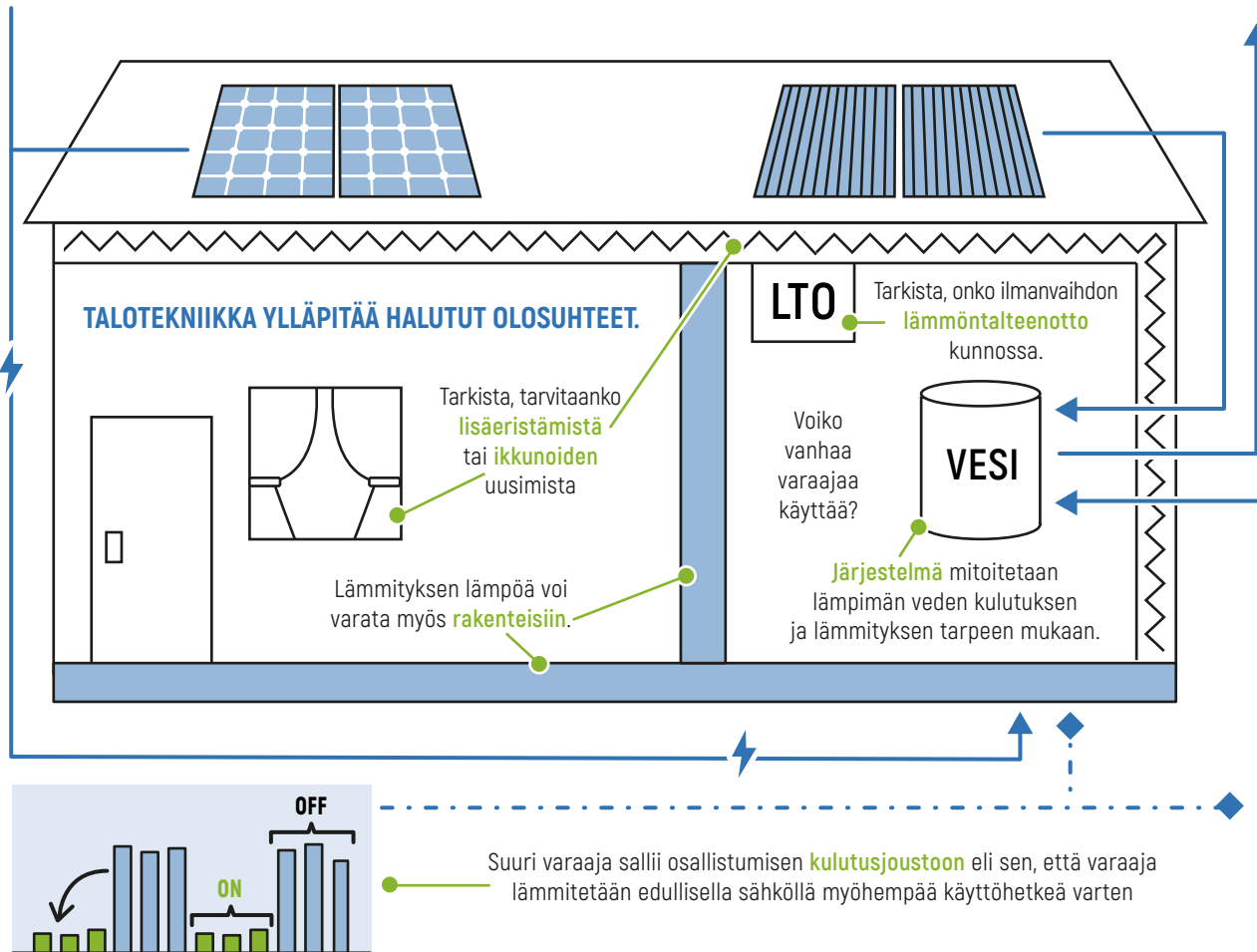
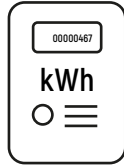


3 Teetä työt suunnitelman mukaisesti. Yksityis-kohdassa säästäminen voi tulla kalliiksi.



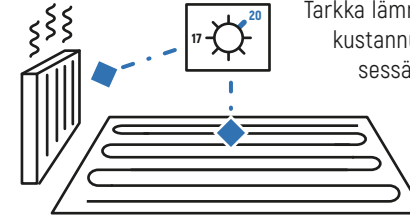
ENERGIAKUSTANNUKSIIN VOI VAIKUTTAA ILMAN ISOMPAA REMONTTIKIN.

Tarkista, voitko vähentää, tehostaa tai ajoittaa kulutusta. Energiaa voi myös tuottaa itse.



MATALALÄMPÖTILAINEN LÄMMÖNJAKO SÄÄSTÄÄ KÄYTTÖKUSTANNUKSIA

Tarkista, riittääkö lämmönjaon teho uuden lämmön-lähteen kanssa.

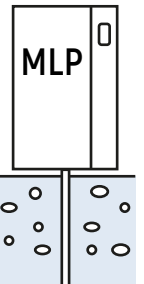



Tarkka lämmönsäätöjärjestelmä pitää lämmitys-kustannukset kurissa sekä lattialämmityk-sessä että radiattorilämmityksessä.

Vesikiertoinen lämmönjako mahdollistaa monia eri energiamuotoja ja sallii erilaisia vaihtoehtoja myös jatkossa.

MIKÄ LÄMMITYS-RATKAISU TALOOSI SOPII?

Vesivaraajaa voi lämmittää monilla tavoilla. Lue lisää eri vaihtoehtoista Talotekniikkainfosta.



Lisää tietoa toimivuudesta ja ratkaisuista www.talotekniikkainfo.fi/ratkaisut